

CATALOGO DE PUERTAS





PUERTA
LISA

Lacada



VERIFICA 2x 4'
LISA

Lacada



PUERTA
4 RANURAS

Lacada



VERIFICA 2x 4'
4 RANURAS

Lacada



PUERTA
**2 RANURAS
VERTICALES**

Lacada



VERIFICA 4'
**2 RANURAS
VERTICALES**

Lacada



PUERTA
ESCALERA 4H


Lacada



VERIFICA 4'
ESCALERA 4H

Lacada

PUERTAS LACADAS en stock




PUERTAS FUERA DE MEDIDA entrega en 2/3 semanas

CARACTERÍSTICAS

- Puertas en DM de 35/40mm de grueso.
- Exterior tablero de 5mm.
- Travesaños de abeto aislonado.
- Incremento por estructura de hierro opcional. Recomendado en medidas grandes, ya que pueden tener tiro.
- Incremento por lacado, consultar.
- Otras medidas, consultar.



PUERTAS LACADAS PREMIUM



CARACTERÍSTICAS

- **PUERTA DE PASO:** Lacada de calidad maciza mecanizada y montada en block a medida cuatro pernos y picaporte de pelaca.
- **CORREDERA INTERIOR:** Incluido puerta, regata inferior, tapetas y jambas de 90 o 105.
- Tableros con tapetas de 80x13 y 80x9 incluidas.
- **VIDRIERAS:** En modelos N1 y N2, el cristal laminado mate está incluido y colocado en la puerta. El cristal de color esta incluido y se puede escoger el color.
- En modelo N6 el cristal está incluido en mate liso o ranurado.

COLORES VIDRIOS





1. E110
FRESNO ESLOVENIA



1. E110 4V
FRESNO ESLOVENIA



1. E110 3V
ROBLE GRIS



1. E110 3V
ROBLE GRIS



1. E110 3V
ROBLE RÚSTICO



1. E110 4V
ROBLE RÚSTICO



1. E110 3V
GRIS LIBERAL



1. E110 4V
GRIS LIBERAL



1. E110 3V
ROBLE FINLANDÉS



1. E110 3V
ROBLE FINLANDÉS

MODELOS DE VIDRIERAS
CUALQUIER TIPO DE MADERA



3V



4V



5V

MOLDURAS Y TAPETAS PARA PUERTAS LAMINADAS



CARACTERÍSTICAS

- Puertas laminadas con alta resistencia al rayado, al impacto y al calor. También dispone de una excelente impermeabilidad.
- Diseños y texturas de alta calidad.
- Medidas en stock: 69 / 63 / 69 / 71 / 79 / 81 / 92,5 x 2060 / 2011.
- Modelos Roble Gris, Roble Rústico y Gris Liberal en 2060.
- No son necesarias puntas para colocar tapetas.
- Disponemos de armarios con los mismos diseños.

MEDIDAS PUERTAS	PASO LIBRE	HUECO DE OBRA / MEDIDA TOTAL BLOCK
69	573	62,3
63	573	56,3
69	573	72,3
71	593	74,3
79	773	82,3
81	760	84,3
92,5	975	95,8



PUERTAS DKP



PUERTA
BLANCO



VIDRIERA 4V
BLANCO



PUERTA
GRIS CLARO



VIDRIERA 4V
GRIS CLARO



PUERTA
GRIS OSCURO



VIDRIERA 4V
GRIS OSCURO



PUERTA
T-CASTAÑO



VIDRIERA 4V
T-CASTAÑO



PUERTA
T-TEKA



VIDRIERA 4V
T-TEKA



PUERTA
T-CAFÉ



VIDRIERA 4V
T-CAFÉ

CARACTERÍSTICAS

- Puertas macizas de chapa de roble francés decapadas o teñidas.
- Puertas mecanizadas en kit a medida incluido herrajes cromados, batiente de 155 y tapetas de 80x13 o 80x9 para montar a testa.
- Medidas superiores de 211x82,5 consultar precio. Medidas máximas de ancho de batiente 155x20.
- Tablero con tapetas de 80x13 y 80x9 incluidas.

MODELOS DE VIDRIERAS

Cuadrante de vidrieras



1V



3V



4V



5V



O.O DE DUCY

PUERTAS ENRASADAS



CARACTERÍSTICAS

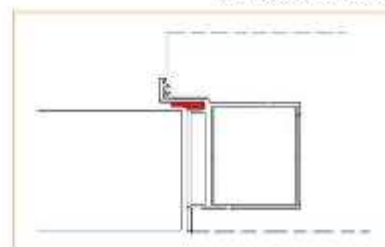
- Marco de aluminio para obra con imprimación.
- Puerta en DM de 5,5 cm de espesor con bisagras invisibles con regulación 3D.
- Picoporte magnético.
- Goma en el marco.
- Todo mecanizado puerta regulada y montada en el marco.
- No incluida la maneta.

CÓMO PEDIR UNA PUERTA ENRASADA

- Especificar la mano de abertura.
- Apertura empujando (mano derecha y mano izquierda).
- Apertura tirando (ejemplo puerta enrasada en pasillo y abre hacia nosotros en mano derecha y mano izquierda).
- Especificar si es para obra.
- Especificar si es para pladur.



APERTURA EMPUJANDO



APERTURA TIRANDO

PUERTAS LISAS MACIZAS en stock



PUERTAS HUECAS en stock



en stock

PUERTAS MONTANTE AL HILO



PUERTA MONTANTE AL HILO



Haya vaporizada



VIDRIERA 4V MONTANTE AL HILO



Haya vaporizada



PUERTA MONTANTE AL HILO



Roble



VIDRIERA 4V MONTANTE AL HILO



Roble



PUERTA MONTANTE AL HILO



Cedro



VIDRIERA 4V MONTANTE AL HILO



Cedro



PUERTA MONTANTE AL HILO



Roble decapé



VIDRIERA 4V MONTANTE AL HILO



Roble decapé

en stock

PUERTAS CHAPA TRAVÉS



PUERTA CHAPA TRAVÉS



Haya vaporizada



VIDRIERA 4V CHAPA TRAVÉS



Haya vaporizada



PUERTA CHAPA TRAVÉS



Cedro



VIDRIERA 4V CHAPA TRAVÉS



Cedro



PUERTA CHAPA TRAVÉS



Roble decapé



VIDRIERA 4V CHAPA TRAVÉS



Roble decapé



PUERTA CHAPA TRAVÉS



Wengué



VIDRIERA 4V CHAPA TRAVÉS



Wengué

en stock

PUERTAS 4 RANURAS EN MADERA

PUERTA
4 RANURAS
EN MADERA



Heja sapoznata

PUERTA 4V
4 RANURAS
EN MADERA



Heja sapoznata

PUERTA
4 RANURAS
EN MADERA



Galna

PUERTA 4V
4 RANURAS
EN MADERA



Galna

PUERTA
4 RANURAS
EN MADERA



Palna

PUERTA 4V
4 RANURAS
EN MADERA



Palna

PUERTA
4 RANURAS
EN MADERA



Palna dnošpa

PUERTA 4V
4 RANURAS
EN MADERA



Palna dnošpa

PUERTA
4 RANURAS
EN MADERA



Wengje

PUERTA 4V
4 RANURAS
EN MADERA



Wengje

PUERTAS CLÁSICAS

en stock

Otros modelos, consultar

PUERTA
PROVENZAL
TABLERO LISO



Palna

PUERTA 4V
PROVENZAL
TABLERO LISO



Palna

PUERTA
PROVENZAL
TABLERO RELIEVE



Palna

PUERTA 4V
PROVENZAL
TABLERO RELIEVE



Palna

PUERTAS DE CRISTAL



◦ Disponemos de puertas de cristal templado, laminado, transparente, mate, de colores o con decoraciones... y también accesorios en kit para puertas correderas de cristal y de madera: guías de mordaza, guías exteriores, cenefas...

DECORACIONES



LINEAS EFECTO MATIZADO



ACCESORIOS PARA PUERTAS CORREDERAS




Carrete y bridas interior en kit mordaza metal



Cenefa para p. la U-21 de 120mm

Carrete para madera pernolet de 81mm



◦ Disponemos de contramarcos metálicos para puertas de madera correderas.



LA PUERTA IDEAL PARA LA REFORMA

CLASE 3

Dotada de 10 puntos de cierre lateral. Las diferentes posibilidades de la instalación, marco y premarco de obra o marco tubular para premarco de madera, hacen de esta puerta acorazada la puerta perfecta para su instalación en reforma o sustitución sin obra.

CARENADO PLATA



Marco tubular para acorazado en reforma sin obra se puede colocar en el premarco de madera.

Carenado con molduras decorativas interiores para sujetar el panel.



CILINDRO DE SEGURIDAD ANTIBUMPING

con llaves codificadas e incoptables.





CERTIFICACIONES

- Certificado Clase 3 antiefracción.
- Aislamiento acústico 35dB.
- Aislamiento térmico 2,2 w/m²°C.
- Permeabilidad al aire y corrosión Clase 3.
- Resistencia al viento C5.

EQUIPAMIENTO DE SERIE

- Cerradura de engranajes auto-locante de alta seguridad.
- Protección antitaladro de cerradura y cilindro.
- Mirilla gran angular.
- Sistema antitarjeta en el marco.
- Marco y premarco en acero electrolítico acabado plata.
- Desviador block + asta telescópica superior.
- Cuatro bulones fijos con refuerzo ant palanca.
- Kit de herrajes (pomo fijo + mirilla) acabado en plata / bronce.
- Embalaje de cartón individual.
- Folleto de instrucciones de montaje y mantenimiento.

entrega en 4 semanas

TABLEROS DE ALUMINIO

Aptos para exteriores grueso de 6mm



LISO



RANURADO 10MM

IMITACIONES DE MADERA



ROBLE AMERICANO



CASTAÑO OSCURO



PINO CON NUDO



ROBLE MEDIO



CASTAÑO CLARO

* Las imitaciones pueden tener variaciones.

SOLICITAR INFORMACIÓN PARA:

PUERTAS ACORAZADAS CONTRA INCENDIOS EI2-30 Y EI2-60 • PUERTAS ACORAZADAS CON CERRADURA DE SERVICIO •
PUERTAS ACORAZADAS PARA OBRA • PUERTAS ACORAZADAS A MEDIDA • PUERTAS ACORAZADAS PARA DORMITORIO ANTIPÁNICO

PUERTAS DE ENTRADA Y PUERTAS BLINDADAS

en stock



Haya eq.



Hoble



Hoble

- × Puertas de entrada macizas en sapelly, haya vaporizada, cedro, roble, lacadas y en DM.
- × Puertas blindadas de haya vaporizada, cedro, roble, lacadas y combinadas con sapelly lisas, de 7 plafones y de 10 plafones.

CERRADURAS DE SEGURIDAD



Cerradura Ezcurrea 1 punto



Cerradura Ezcurrea 3 puntos



Conjunto de cerradura Ezcurrea 3 puntos + Bisagras incorporadas

- × **EZCURRA 700B:** Cerradura de un punto, golpe y llave, dos vueltas, con 4 bulones de acero. Cilindro de seguridad DS/10 (12 pitones y bola lateral, protección frontal antitaladro), protección antibumping y 5 llaves alpaca.
- × **EZCURRA 2000B/3:** Cerradura de 3 cajas frontales, 2 vueltas y 10 bulones de acero, escudo con 425-P con antiextracción de cilindro. Cilindro de seguridad DS/10 (12 pitones y bola lateral, protección frontal anti taladro), protección antibumping y 5 llaves alpaca.
- × **EZCURRA 2000B/3-Z:** Conjunto de cerradura antipalanca + bisagra antipalanca y travesaño, 3 cajas frontales, 2 vueltas y 10 bulones de acero, escudo con 424-P con antiextracción de cilindro. Cilindro de seguridad DS/10 (12 pitones y bola lateral, protección frontal antitaladro), protección antibumping y 5 llaves alpaca.
- × **BORJA SB-5000B/3-Z:** Conjunto de cerradura Borja + SB5000/3-Z antipalanca + bisagra antipalanca y travesaño, con otra cerradura de cilindro (DS/10) para sistema de bloqueo. 4 cajas frontales, 4 vueltas con la llave de Borjas y 2 vueltas con la llave de puntos, 14 bulones de acero, con dos escudo de seguridad.
- × **BORJA ARKU:** Conjunto de cerradura Borja antipalanca + bisagra antipalanca y travesaño 14 bulones de acero.

TABLEROS



HAYA VAPORIZADA



CEDRO



ROBLE



ROBLE DECAPÉ




CEREZO



VENGLE



SAPELLY



LACADO



FRESNO SLOVENA



ROBLE RUSTICO



NOBLE GRIS



GRIS LODIA



GRIS FINLANDÉS

GRAN VARIEDAD DE TABLEROS PARA PUERTAS DE ENTRADA

CRISTALES



◀ Disponemos de manetas con placa, uñeros, conchas y manillones en stock de los mismos modelos.



MODELO
7546015B ITALIA



MODELO
7506010



MODELO
6145011



MODELO
ELORA



MODELO
LARISSA



MODELO
LLUNA



MODELO
PORTIA



2018
ROSETA CUADRADA INOX.



2019
ROSETA CUADRADA INOX.



2044
ROSETA CUADRADA INOX.



2014
ROSETA CUADRADA INOX.



KRISTINA
NEGRA



16404
UÑERO INOX. CONCHA.



16402
UÑERO INOX. CONCHA.



16406
UÑERO INOX. CONCHA.



IN.16562.A
UÑERO INOX. CRISTAL
OVALADO



IN.16527.A
UÑERO INOX. CRISTAL
CÍRCULO




IN.16553.A
UÑERO INOX. CRISTAL
RECTANGULAR



IN.16554.A
UÑERO INOX. TIRA
RECTANGULAR

MOLDURAS, TAPETAS Y BATIENTES


◀ Disponemos de un amplio catálogo en stock de molduras, tapetas y batientes en todas las medidas y en distintas maderas y lacadas.




M010 - 70 x 10



M011 - 50 x 10



M012 - 80 x 10




M044 - 70 x 10



M045 - 80 x 12



Tapabotas - 30 x 8



Junquilla de vidrio



Tapeta Canal Puro (Grosor de 9)



Tapeta Canal Romo (Grosor de 13)



Perfil de Batiente (Grosor de 20)

PANEL DECORATIVO

